



GUÍA DE ACTIVACIÓN Y USO DE LINK TOKEN

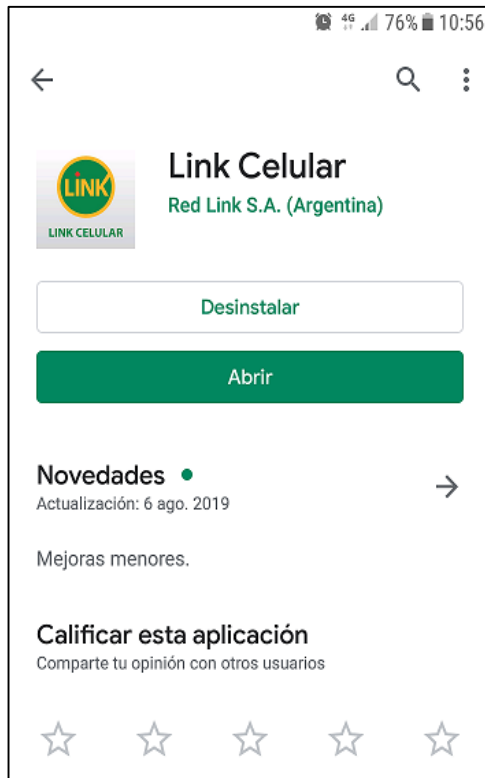
CONOZCA LOS PASOS PARA ACTIVAR

LINK TOKEN

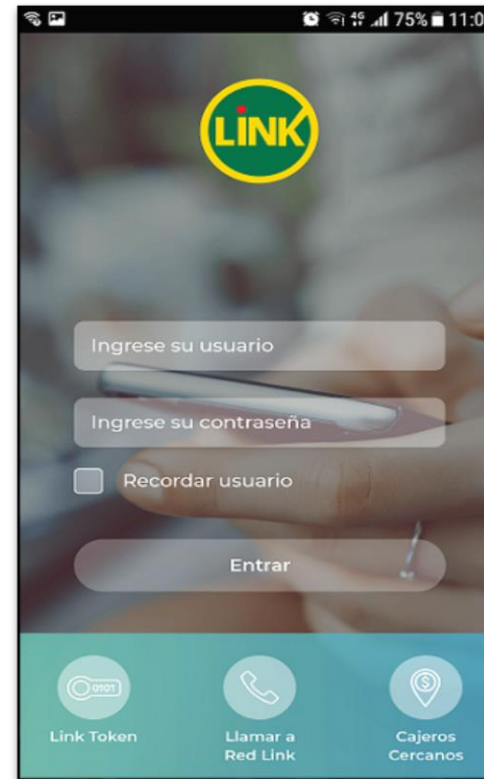


¿CÓMO ACTIVAR LINK TOKEN?

Para activar Link Token debe instalar previamente la aplicación “Link Celular” en su dispositivo móvil, desde las tiendas de descarga iOS o Android



1 - Busque dentro de la tienda de descarga la aplicación “Link Celular” e instálela. Luego presione “Abrir”



2- En la pantalla de inicio de la aplicación encontrará la opción “Link Token”

¿CÓMO ACTIVAR LINK TOKEN?

Una vez instalada la aplicación, deberá dirigirse –por única vez– a un cajero automático de Red Link y generar su “Número de Token” siguiendo estos simples pasos:



Retire el ticket donde se encuentra impreso el N.º de Token generado

```
TARJETA NRO.: 4894120040000619
23/07/19 10:23 SIAFSIMA 235
CAMBIO DE CLAVE DE CAJERO (PIN)

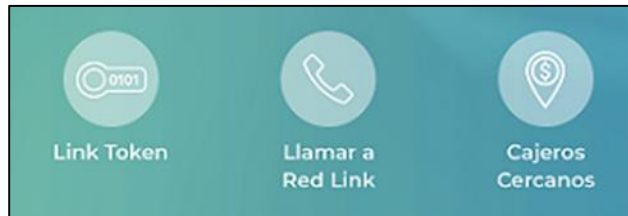
TARJETA NRO.: 501018001056018000
06/08/19 17:03 SIAFSIMA 243
ALTA DE TOKEN
NUMERO DE TOKEN: 55341782

TARJETA NRO.: 501018001056018000
06/08/19 17:05 SIAFSIMA 245
ALTA DE TOKEN
NUMERO DE TOKEN: 50919484

TARJETA NRO.: 501018001056018000
06/08/19 17:13 SIAFSIMA 247
ALTA DE TOKEN
NUMERO DE TOKEN: 97569830
```

¿CÓMO ACTIVAR LINK TOKEN?

Con su ticket generado, ingrese a la aplicación Link Celular



1- Seleccione la opción Link Token



2- Acepte el mensaje que aparece en la pantalla



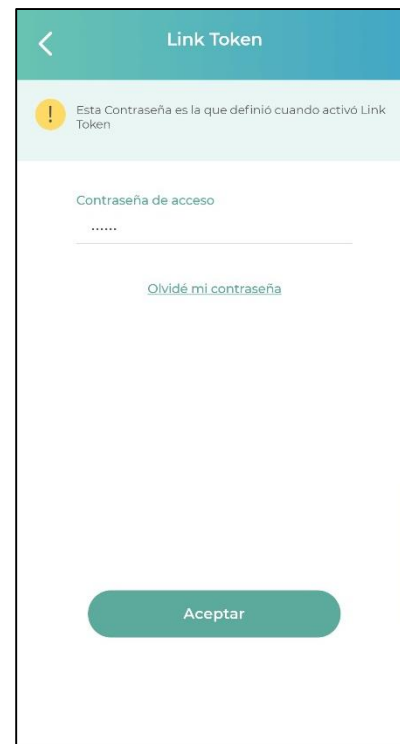
3- Genere una clave numérica de acceso para Link Token. Confirme la clave ingresada y luego reconfirme la misma

¿CÓMO ACTIVAR LINK TOKEN?

Confirmada la clave Token exitosamente, ingrésela nuevamente y acepte el mensaje que figura en la pantalla.



1-Clave exitosa



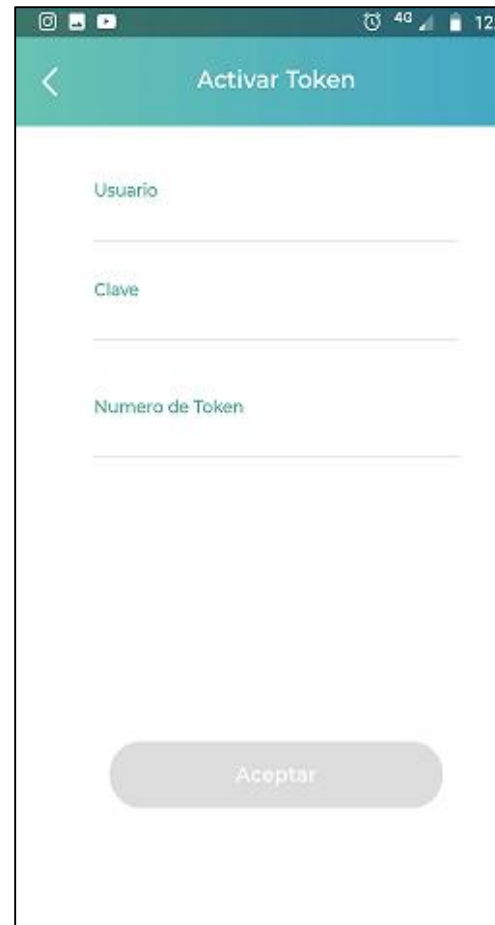
2- Reingreso de clave



3- Confirmación de mensaje

¿CÓMO ACTIVAR LINK TOKEN?

Finalmente ingrese su usuario, clave de Home Banking y el N.º de Token -previamente generado en el cajero automático- y confirme los datos ingresados.



1- Complete con su usuario y clave de Home Banking

2- Complete con el N.º de Token generado en el cajero automático

¡Listo! Link Token se encuentra activo

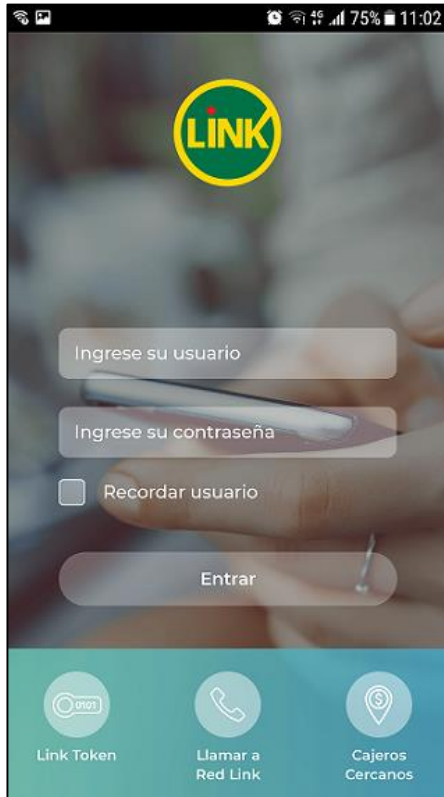
Conozca los pasos para operar con LINK TOKEN

¿CÓMO OPERAR CON LINK TOKEN?

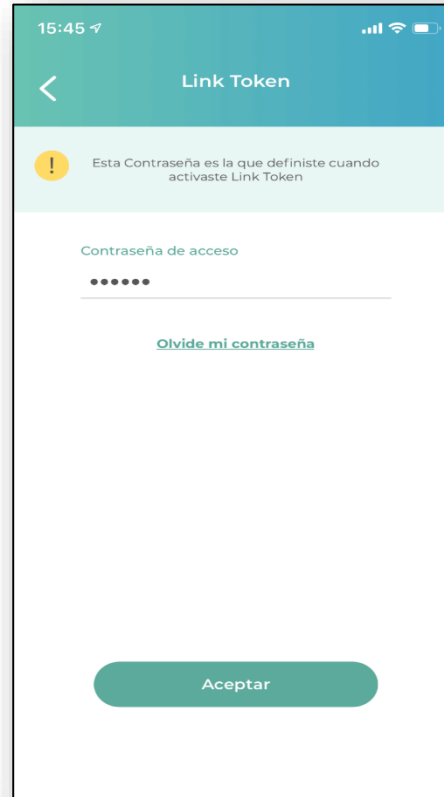
La generación de una clave Token le será solicitada para aquellas operaciones de Home Banking que requieran el segundo factor de seguridad.

La clave solicitada se genera a través de Link Token, realizando los pasos a continuación.

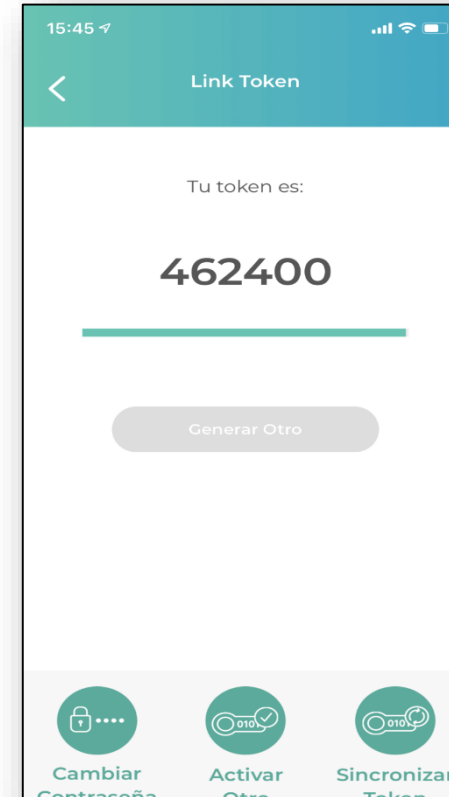
¿CÓMO OPERAR CON LINK TOKEN?



1- Ingrese a la aplicación "Link Celular" y seleccione la opción "Link Token"



2- Introduzca su clave y seleccione la opción "Token"



3- El sistema generará un N.º de token aleatorio que es el que debe ingresar en Home Banking

iListo! Opere con Link Token de forma ágil y segura

CENTRO DE ATENCIÓN TELEFÓNICA

5554-5800